


# STT Schläuche



# Spezielle Lösungen für Einsätze in Landwirtschaft und Forst.

Trelleborg sieht es als seine Aufgabe an, Ihnen hochentwickelte Lösungen zu bieten, die die Leistungsfähigkeit Ihres Betriebes steigern.

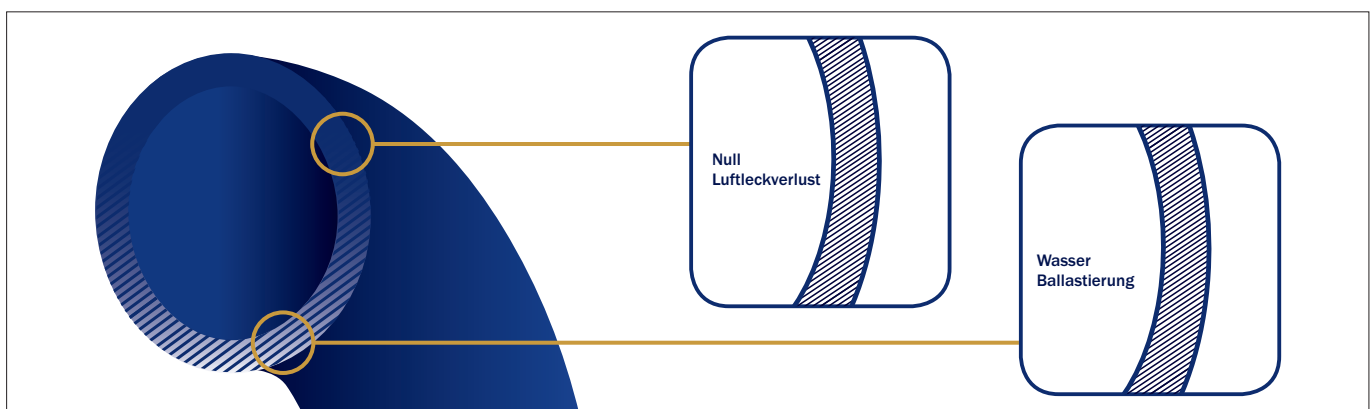
Um diesem Auftrag gerecht zu werden, bietet Trelleborg neben Reifen und Rädern ein breites Sortiment an Schläuchen an, ein wichtiges Produkt für Landwirtschaft und Forst.

Produziert mit den höchsten Anforderungen an Luftdichtigkeit und Verschleißfestigkeit sind Trelleborg Schläuche die beste Wahl für Ihre Reifen.

## Überlegene Qualität

STT Schläuche von Trelleborg zeichnen sich durch eine hervorragende Dichtigkeit aus. Wann immer eine Ballastierung mit Wasser erforderlich ist, garantieren Schläuche von Trelleborg eine vollständige Wasserdichtigkeit, die den Reifendruck auch bei niedrigem

Luftvolumen sichert und dennoch hohe Lasten bewältigt. Die überlegene Qualität der STT Schläuche schützt die Felge vor Korrosion und die Reifen vor chemischen Einflüssen, wenn das Wasser zur Ballastierung Frostschutzmittel oder andere Zusatzstoffe enthält.



# Unvergleichliche Stärke


Die extrastarken Schläuche von Trelleborg garantieren eine hohe Widerstandsfähigkeit gegen Durchlöcherung und vermeiden so Ausfallkosten.



Das **STT Sortiment von Trelleborg** bedient eine breite Palette von Landwirtschaftsreifen, unabhängig von ihrer Bauart.

Neben dem Standardprodukt bietet Trelleborg ein Sortiment an überlegenen Schläuchen aus **100% Butyl** für die anspruchsvollsten Kunden: STT PLUS. Aktuelle intensive Tests zeigen den extremen Unterschied der Stärke zwischen

STT PLUS Schläuchen und denen eines Wettbewerbers einer Premiummarke. Trelleborg bietet eine komplettes Angebot an Lösungen, die die Leistungsfähigkeit Ihres Unternehmens maximieren.



# STT - PKW + LKW Schläuche

	DIMENSION	VENTIL
<b>Ø10</b>	ER10, 145R10 4.00/4.10/4.40-10, 4.80/5.00/5.20-10, 5.95/145-10, 5.9-10	TR13
<b>Ø12</b>	DR12, 125R12 4.00/4.40-12, 5.35/125-12, 5.3-12	TR13
	ER12, 135/145R12, 145/70R12, 155/70R12, 140/150R12, 4.80/5.00/5.20/5.50-12, 5.65/135-12, 5.95/145-12, 5.9-12	TR13
	FR12, 155R12 175/70R12, ZR 70-12, 5.60/6.00-12, 12.6-12, 6.2-12	TR13
<b>Ø13</b>	ER13, 135/145R13, 145/70R13, 155/70R13, 140/150R13, 165/70R13, 5.20/5.50-13, 5.65/135-13, 5.95/145-13, 5.9-13	TR13
	FR13, 155/165R13, 175/70R13, 160R13, 5.60/5.90/6.00-13, 6.15/155-13, 6.45/165-13, A78-13, Y78-13, 6.2-13, 6.9-13	TR13
	GR13, 175/185R13, 185/70R13, 195/70R13, 205/70R13, 170/180R13, CR70-13, BR70-13, 6.40/6.50, 6.70/7.00-13, 6.95/175-13, 7.35/185-13, B78-13, C78-13, 7.3-13	TR13
<b>Ø14</b>	ER14, 135/145R14, 145/70R14 155/70R14, 165/70R14, 140/150R14, 5.00/5.20/5.50-14, 5.65/135-14, 5.95/145-14	TR13
	FR14, 155/165R14, 175/70R14, 185/70R14, 160R14, CR78-14, 5.60/5.90/6.00-14, 6.15/155-14, 6.45/165-14, 6.2-14, 6.9-14	TR13
	GR14, 175/185R14, 195/70R14, 170/180R14, 6.40/6.50/6.70/7.00-14, 6.95/175-14, 7.35/185-14, C78-14, D78-14, 7.3-14	TR13
	KR14, 195/205R14, 205/70R14, 215/70R14, DR70-14, ER70-14, FR70-14, 7.50/8.00-14, 7.75/195-14, 8.25/205-14, E78-14, F78-14	TR13
<b>Ø15</b>	ER15, 135/145R15, 145/70R15, 155/70R15, 140/150R15-15, 165/70R15, 5.00-15, 5.20/5.50-15, 5.65/135-15, 5.95/145-15, 6.2-15	TR13
	FR15, 155/165R15, 175/70R15, 185/80R15, 160R15, BR70, 5.60/5.90/6.00L15, 6.35/155-15, 6.85/165-15, 165x380, 6.9-15	TR13
	GR15, 175/185R15, 195/70R15, 207/70R15, 170/180R15, 690x170-15, 690x190-15, 6.40/6.50/6.70/7.00L15, 7.15/175-15, 7.35/185-15, 17x380, 7.3-15	TR13
	KR15, 195/205R15, 215/70R15, 225/70R15, GR70-15, 7.00/7.10/7.60-15, 7.75/195-15, 8.15/205-15	TR13
	MR15, 215/225R15, 235/70R15, HR70-15, GR70-15, 7.50/8.00/7.20/9.00-15, 7.60-15, 8.85/215-15	TR13
	7.50-15	V3-02-8 (TR76)
	8.15-15 (28X9-15)	V3-02-27 (TR75)
	8.25-15	V3-02-26 (TR77)

	DIMENSION	VENTIL
<b>Ø16</b>	GR16, 175/185R16	TR15
	GR16, 175/185R16	TR 13
	KR16, 195/205R16	TR15
	KR16, 195/205R16	TR 13
	MR16, 215/225R16	TR 15
	MR16, 215/225R16	TR 13
	6.50/7.00-16	V3-02-8 (TR76)
	7.50-16	TR150
	7.50-16	V3-02-09 (TR177)
	8.25-16	V3-02-08 (TR76)
	280/85-16	TR15
	320/65-16	TR218A
<b>Ø18</b>	12.5-18, 340/65-18, 340/80-18	TR218A
<b>Ø20</b>	6.50/7.00R20/6.50/7.00-20	V3-02-27 (TR75)
	7.50R20/7.50-20	V3-02-8 (TR76)
	8.25R20/8.25-20	V3-02-26 (TR77)
	9.00R20/9.00-20	V3-02-29 (TR78)
	10.00R20/10.00-20	V3-02-29 (TR78)
	11.00R20/11.00-20	V3-02-15 (TR179)
	12.00R20/12.00-20	V3-02-15 (TR179)
	13.00R20/13.00-20	TR78
	14.00R20/14.00-20	V3-02-15 (TR179)
	12.5/80-20, 12.4-20, 320/85-20, 340/80-20, 360/70-20, 380/70-20, 405/70-20	TR218A
	420/65-20	TR218A
<b>Ø24</b>	12.00R24/12.00-24	V3-02-15 (TR179)
	13.00-24	TR220
	420/65-24	TR218A
	440/65-24	TR218A
	480/65-24	TR218A
	540/65-24	TR218A
<b>Ø28</b>	440/65-28	TR218A
	480/65-28	TR218A
	540/65-28, 600/65-28	TR218A
<b>Ø30</b>	540/65-30	TR218A
<b>Ø32</b>	800/65-32, 800/70-32	TR218A
<b>Ø38</b>	540/65-38	TR218A
	600/65-38	TR218A
<b>Ø46</b>	20.8-46, 520/85-46	TR218A

# STT - EM Schläuche

	DIMENSION	VENTIL
<b>Ø25</b>	14.00-24/25	TR220
	14.00-24/25	V3-02-15 (TR179)
	14.00-24/25	TRJ1175
	14.00-24/25	TRJ4000
	16.00-24/25	TRJ1175
	18.00-24/25	TRJ1175
	15.5-25	TRJ1175
	17.5-25	TRJ1175
	17.5-25	TRJ4000
	20.5-25	TRJ1175
	20.5-25	TRJ4000
	23.5-25	TRJ1175
	23.5-25	TRJ4000
	26.5-25	TRJ1175

# STT - Twin Forestry Schläuche

	DIMENSION	VENTIL
<b>Ø22.5</b>	600/50-22.5/650/45-22.5	TR218
	710/40-22.5	TR218
<b>Ø24.5</b>	710/45-24.5	TR218
<b>Ø26.5</b>	600/55-26.5/650/60-26.5	TR218
	710/45-26.5/750/50-26.5	TR218
<b>Ø30.5</b>	710/50-30.5/750/45-30.5	TR218
<b>Ø34</b>	600/65-34/710/55-34	TR218
	700/55-34	TR218A
	710/60-34	TR218

# STT - Schläuche für Industrie, Implement und Traktoren

	DIMENSION	VENTIL	
<b>Ø4</b>	200x50	TR87	
	2.50-3/2.50-4	TR87	
	3.00-4,260X85	TR87	
	4.00-4,4.10-4,4.10/3.50-4	TR87	
<b>Ø5</b>	11X4.00-5	TR87	
<b>Ø6</b>	4.10/3.50-6, 4.00-6, 13X5.00-6	TR13	
	4.10/3.50-6, 4.00-6, 13X5.00-6	TR87	
	140-6	TR87	
	15X6.00-6	TR13	
	220/50-6	TR13	
<b>Ø8</b>	3.00-8	TR13	
	3.50/4.00/4.80-8, 400X100	TR13	
	3.50/4.00/4.80-8, 400X100	TR87	
	4.00-8 BV 202	TR13	
	16x6.50-8/190-8	TR13	
	16x8.50/9.50-8	TR13	
	5.00-8	TR13	
	5.00-8	TR87	
	5.00-8	JS2	
	18x7-8	JS2	
	18X7.00/7.50/8.50/8.5/9.50-8	TR13	
	20X10.00-8	TR13	
	21X12.00-8	TR4	
	<b>Ø9</b>	6.00-9	TR15
		6.00-9	TR150
6.00-9		TR87	
6.00-9		V3-02-19 (TR274)	
6.00-9		JS2	
21X8-9		JS2	
22x9		TR75	
25x12.00-9		TR4	
<b>Ø10</b>		4.00/4.10-10, 4.40-10, 5.00-10	TR13
	6.50-10	JS2	
	6.50-10	TR75	
	7.50-10	TR135	
	7.50-10	TR150	
	7.50-10	JS2	
	9.00/9.50-10	TR135	
	20X8.00-10	TR13	
	20.5X10.00-10	TR13	
	23X9-10	JS2	
	<b>Ø12</b>	4.00-12	TR13
6-12		TR13	
7.00-12		TR15	
7.00-12		TR75	
23x10-12		TR75	
27x10-12		JS2	
560X140-12		TR13	
8.50-12/10.0/80-12		TR15	
23x8.50/10.50-12		TR13	
26x12.00-12		TR13	
<b>Ø13</b>	610X145-13	TR13	
	9.00-13	TR15	
<b>Ø14</b>	645X160-14	TR13	
<b>Ø14.5</b>	200/60-14.5	TR15	

	DIMENSION	VENTIL
<b>Ø15</b>	27X8.50-15	TR15
	300-15	TR77
	4.00-15/125-15	TR13
	5.00-15	TR13
	165-15	TR13
	28x12.5-15	TR75A
	7.5L15	TR218
	7.00-15/250-15	V3-02-8 (TR76)
	7.50-15	V3-02-8 (TR76)
	27x8.50-15	TR15
	8.15-15 (28x9-15)	V3-02-27 (TR75)
	215/65-15	TR15
	8.25-15	V3-02-26 (TR77)
	10.00-15	TR75
29X12.50-15	TR15	
<b>Ø15.3</b>	11.5/80-15.3	TR15
	11.5/80-15.3	TR218
	12.5/80-15.3	TR15
	10.5/11.5/12.5/80-15.3	TR15
<b>Ø16</b>	4.00/4.50-16	TR15
	5.00/5.50-16	TR15
	6.00-16	TR15
	6.50/7.00-16	TR15
	7.50-16	TR13
	7.50-16	TR15
	7.50-16	TR218
	9.00-16	TR15
	10.00-16	TR15
	10.00-16	TR218
	10.5/65-16	TR15
	11.00-16	TR15
	13.0/55-16	TR15
	14.0/65-16/13.0/75-16	TR15
<b>Ø16.5</b>	10-16.5	TR15
	12-16.5	TR15
<b>Ø17</b>	15.0/55-17	TR15
	19.0/45-17/500/50-17	TR15
<b>Ø18</b>	7.50-18	TR15
	7.50-18	TR218
	10.5/80-18	TR15
	12.5/80-18/13.0/65-18	TR218
	12.5/80-18/13.0/65-18	TR15
	15.0/70-18	TR15
<b>Ø19</b>	4.00-19	TR15
	6.00-19	TR15
<b>Ø20</b>	6.50/7.00-20	V3-02-27 (TR75)
	7.50-20	V3-02-8 (TR76)
	7.50-20	TR15
	8.25-20	V3-02-26 (TR77)
	10.5/80-20	TR15
	12.5/80-20	TR15
14.5/80-20	TR15	
16.0/70-20	TR15	
<b>Ø22</b>	8.3/8-22, 9.5/9-22	TR218A
<b>Ø33</b>	18.00-33	TRJ1175C

# STT - Twin Implement Schläuche

	DIMENSION	VENTIL
<b>Ø15.3</b>	280/60-15.5/11.0/60-15.3/11.5/60-15.3	TR15
<b>Ø15.5</b>	350/70-15.5/400/60-15.5	TR15
	400/60-15.5	TR15
<b>Ø17.5</b>	350/60-17.5/400/55-17.5	TR15
	350/60-17.5/400/55-17.5	TR218
<b>Ø22.5</b>	400/55-22.5/400/60-22.5	TR218
	500/45-22.5	TR218
	500/60-22.5	TR218
	550/60-22.5	TR218
	600/50-22.5	TR218
<b>Ø26.5</b>	400/60-26.5/400/65-26.5	TR218
	500/60-26.5	TR218

	DIMENSION	VENTIL
<b>Ø26.5</b>	600/55-26.5	TR218
	700/50-26.5	TR218
	800/40-26.5	TR218
<b>Ø30.5</b>	600/55-30.5/600/60-30.5	TR218
	700/50-30.5/800/45-30.5	TR218
<b>Ø34</b>	600/65-34/710/55-34	TR218
<b>Ø38</b>	600/55-38/600/60-38	TR218
	650/60-38	TR218
	700/65-38/750/65-38/710/70-38	TR218
<b>Ø54</b>	5.00-54 TR77 RT	TR218



# STT - Traktor Schläuche

	DIMENSION	VENTIL
Ø20	9.5-20	TR218
	11.2-20	TR218
Ø24	8.3-24	TR218
	9.5-24	TR218
	320/70-24/11.2-24	TR218
	360/70-24/12.4-24	TR218
	380/70-24/13.6-24	TR218
Ø26	420/70-24/14.9-24	TR218
	16.9-26	TR218
	23.1-26	TR218
	28L-26	TR218
Ø28	8.3-28	TR218
	9.5-28	TR218
	320/70-28/11.2-28	TR218
	360/70-28/12.4-28	TR218
	380/70-28/13.6-28	TR218
	420/70-28/14.9-28	TR218
	480/70-28/16.9-28	TR218
Ø30	420/70-30/14.9-30	TR218
	480/70-30/16.9-30	TR218
	520/70-30/18.4-30	TR218
	23.1-30	TR218
Ø32	8.3-32	TR218
	11.2-32	TR218
	12.4-32	TR218
	24.5-32	TR218
	30.5-32	TR218
Ø34	16.9-34	TR218
	18.4-34	TR218
	23.1-34	TR218

	DIMENSION	VENTIL
Ø36	7.2-36	TR218
	8.3-36	TR218
	9.5-36	TR218
	11.2-36	TR218
	13.6-36	TR218
Ø38	8.3/9.5-38	TR218
	11.2-38	TR218
	12.4-38	TR218
	14.9-38/15.5-38	TR218
	16.9-38	TR218
	18.4-38	TR218
	20.8-38	TR218
	540/65-38, VF 600/60-38	TR218A
	600/65-38	TR218A
	650/60-38	TR218A
650/65-38, IF 650/65-38	TR218A	
710/70-38, VF 710/60-38, 710/85-38, 800/70-38, 650/75-38, 650/85-38	TR218A	
Ø40	9.5-40/230/95-40	TR218
Ø42	8.3-42	TR218
	11.2-42	TR218
	18.4-42	TR218
	20.8-42	TR218
Ø44	8.3/9.5-44/210/230/95-44	TR218
	11.2-44	TR218
Ø46	14.9-46	TR218
	20.8R46	TR218A
Ø48	9.5-48/230/95-48	TR218
	11.2-48/270/95-48	TR218
	13.6-48	TR218
Ø50	16.9R50	TR218
	18.4R50	TR218

# STT - PLUS Schläuche

	DIMENSION	VENTIL	
Ø16	320/65-16	TR218A	
Ø18	12.5-18, 340/80-18, 340/65-18	TR218A	
Ø20	12.5/80-20, 12.4-20, 320/85-20, 340/80-20, 360/70-20, 380/70-20, 405/70-20	TR218A	
	420/65-20	TR218A	
	Ø24	11.2-24	TR218A
		12.4-24	TR218A
13.6-24		TR218A	
14.9-24		TR218A	
420/65-24		TR218A	
440/65-24		TR218A	
480/65-24		TR218A	
Ø26	14.9-26	TR218A	
	16.9-26	TR218A	
	18.4-26	TR218A	
	28L26	TR218A	
Ø28	11.2-28	TR218A	
	12.4-28	TR218A	
	13.6-28	TR218A	
	14.9-28	TR218A	
	16.9-28	TR218A	
	18.4-28	TR218A	
	440/65-28, VF 480/60-28	TR218A	
	480/65-28	TR218A	
	540/65-28, 600/65-28	TR218A	
Ø30	14.9-30	TR218A	
	16.9-30	TR218A	
	18.4-30	TR218A	
	23.1-30	TR218A	
	540/65-30	TR218A	

	DIMENSION	VENTIL
Ø32	8.3-32	TR218A
	9.5-32	TR218A
	11.2-32	TR218A
	12.4-32	TR218A
	24.5-32	TR218A
	30.5-32	TR218A
	800/65-32, 800/70-32	TR218A
Ø34	16.9-34	TR218A
	18.4-34	TR218A
	20.8-34	TR218A
	23.1-34	TR218A
Ø36	8.3-36	TR218A
	9.5-36	TR218A
	11.2-36	TR218A
	12.4-36	TR218A
Ø38	13.6-36	TR218A
	11.2-38	TR218A
	12.4-38	TR218A
	13.6-38	TR218A
Ø42	14.9-38/15.5-38	TR218A
	16.9-38	TR218A
	18.4-38	TR218A
	20.8-38	TR218A
Ø44	9.5-42	TR218A
	11.2-42	TR218A
	18.4-42	TR218A
	20.8-42	TR218A
Ø46	11.2-44	TR218A
Ø48	12.4-46	TR218A
	20.8-46, 520/85-46	TR218A
Ø50	9.5-48/230/95-48	TR218A
	11.2-48/270/95-48	TR218A

# VENTILE

## TR13 / TR15



VENTIL	ETRTO	LÄNGE (MM)	DURCHMESSER BASIS	VENTILLOCH (MM)
TR13	V2.01.1	35	57	11,6
TR15	V2.01.2	35	57	16,5

## JS2



VENTIL	ETRTO	LÄNGE (MM)	DURCHMESSER BASIS	LÄNGE NACH WINKEL	WINKEL
JS2	-	26	56	33	70°

## TR218A / TR22A



VENTIL	ETRTO	LÄNGE (MM)	DURCHMESSER BASIS	VENTILLOCH (MM)
TR218/TR218A	V4.01.1	27	63,5	16
TR220/TR22A	V4.01.2	35,5	63,5	16
Corpo Aria/Acqua	V4.02.1	36	-	-

## TR135 / TR150



VENTIL	ETRTO	LÄNGE (MM)	DURCHMESSER BASIS	VENTILLOCH (MM)
TR135	-	61,5	57	15,5
TR150	V3.10.01	88,5	57	15,5

## TR87



VENTIL	ETRTO	LÄNGE (MM)	DURCHMESSER BASIS	LÄNGE NACH WINKEL	WINKEL
TR87	V1.08.1	17	45	33	90°

## TRJ4000 / SP4000



VENTIL	ETRTO	LÄNGE (MM)	LÄNGE NACH WINKEL	WINKEL
TRJ4000	V5.04.1	27	80	100°
-	V5.04.2	32	119	90°

## V3-02 SERIE



VENTIL	ETRTO	LÄNGE (MM)	DURCHMESSER BASIS	LÄNGE NACH WINKEL	WINKEL
TR76	V3.02.8	20,5	70	89,5	94°
TR177	V3.02.9	20,5	70	99,5	94°
TR179	V3.02.15	20,5	70	145,5	94°
TR274	V3.02.19	20,5	70	60	94°
TR77	V3.02.26	20	70	105	94°
TR75	V3.02.27	20	70	75	94°
TR78	V3.02.29	20	70	127	94°

## TRJ1175C



VENTIL	ETRTO	LÄNGE (MM)	DURCHMESSER BASIS	LÄNGE NACH WINKEL	WINKEL
TRJ1175C	-	35	63,5	105	88°





Trelleborg ist weltweit führend in der Entwicklung polymerer Lösungen zur Abdichtung, Dämpfung und zum Schutz von kritischen Anwendungen in anspruchsvollen Umgebungen. Unsere innovativen Lösungen tragen zur beschleunigten und nachhaltigen Entwicklung unserer Kunden bei. Die Trelleborg Gruppe ist in 50 Ländern auf der ganzen Welt präsent.

[WWW.TRELLEBORG.COM/WHEELS](http://WWW.TRELLEBORG.COM/WHEELS)



[facebook.com/TrelleborgAgri](https://facebook.com/TrelleborgAgri)  
[twitter.com/TrelleborgWheel](https://twitter.com/TrelleborgWheel)  
[youtube.com/TrelleborgAgri](https://youtube.com/TrelleborgAgri)  
[flickr.com/TrelleborgAgri](https://flickr.com/TrelleborgAgri)  
[linkedin.com/company/trelleborgwheelsystems](https://linkedin.com/company/trelleborgwheelsystems)  
[instagram.com/TrelleborgAgri](https://instagram.com/TrelleborgAgri)



Trelleborg Wheel Systems Germany GmbH  
Helmholtzstraße 1, D-64711 Erbach, Germany  
Auftragsannahme und Service für Deutschland, Österreich und die Schweiz  
Tel.: +49 6062 8095 800 Fax: +49 6062 8095 700  
E-Mail: [info.tws.de@trelleborg.com](mailto:info.tws.de@trelleborg.com)  
[www.trelleborg.com/wheels/de](http://www.trelleborg.com/wheels/de)