




Spherical coupling

Euro Rapid

SPHÉRIQUE RAPIDE SPHERICO RAPIDO

Spherical coupling Euro Rapid

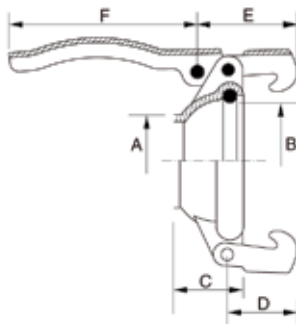
MATERIAL MATIÈRE MATERIAL

 **SS** = Stainless steel **Inox**

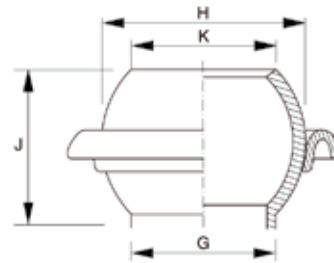
SIZE DIMENSIONS DIMENSIONES

DN 100/125/150 mm

FEMALE FEMELLE HEMBRA



MALE MÂLE MACHO







ID coupling	100	120	150
A	104	124/129	155
B	134	153	183
C	58	62	62
D	55	55	55
E	81	81	81
F	160	160	160
Kg	1	1,2	1,4

ID coupling	100	120	150
G	109	129/133	159
H	130	150	180
J	88	94	96
K	104	124	154
Kg	0,95	1,2	1,65

■ AL = Aluminium
 ■ BR = Brass **Laiton Latón**
 ■ ST = Steel **Acier Acero**
 ■ SS = Stainless steel **Inox**
 ■ PP = Polypropylene

Trelleborg Fittings 2015

		ID coupling Diam. raccord Diam. racor	ID shank Diam. douille Diam. espiga	Ref.	Notes
 <p>Female. Serrated hose shank. For circlip. Femelle. Douille crantée. Pour jonc. Hembra. Caña acanalada. Para anillo.</p>	<p>PAGE 99. Circlip and ferrule. Jupe et jonc. Junta y anillo.</p>	SS 316	100	101,5	510 01 52
			120	126,5	510 08 39
			150	151,5	510 01 54
 <p>Male. Serrated hose shank. For circlip. Mâle. Douille crantée. Pour jonc. Macho. Caña acanalada. Para anillo.</p>	<p>PAGE 99. Circlip and ferrule. Jupe et jonc. Junta y anillo.</p>	SS 316	100	101,5	510 01 49
			120	126,5	510 08 38
			150	151,5	510 01 51
 <p>Female for welding. Femelle à souder. Hembra para soldar.</p>		SS 316	100	101,5	510 01 09
			120	126,5	510 01 10
			150	151,5	510 01 11
 <p>Male for welding. Mâle à souder. Macho para soldar.</p>		SS 316	100	101,5	510 01 12
			120	126,5	510 01 13
			150	151,5	510 01 14